



















ÜBUNG ZU DEN OPERATOREN

GKPH – Lernfeld 2				
2b Pflege als Prozess	1.	Ich kenne die Bedeutung der Buchstaben ABEDL.		
	2.	Ich kenne die ABEDLs.		
	3.	Ich kenne beispielhafte Aktivitäten der ABEDLs.		
2c Menschen mit Demenz Frau Mauerhoff	1.	Ich kenne die Definition von Demenz.		
	2.	Ich kenne den Unterschied zwischen Wahrnehmung und Bewertung.		
	3.	Ich kenne Symptome des Relokationssyndroms → Verlegungsstresssyndrom		
	4.	Ich kenne den Begriff der Orientierung/ Orientierungsstörung.		
	5.	Ich kenne Maßnahmen gegen Desorientierung von MmD (zeitlich, räumlich, Person)		
	6.	Ich kenne Maßnahm. die bei der Körperpflege von MmD zu beachten sind		

<u>Lernfeld 2:</u>																				
Kontakt Menschen in ihrer Orientierung, Beweglichkeit u. Bewältigung des Alltags unterstützen u. Sicherheit mitgestalten																				
1. LF 2b	Nennen Sie die Wörter, welche die Buchstaben ABEDL bedeuten. <table border="1" style="width: 100%;"> <tr><td style="width: 10%;">A</td><td></td></tr> <tr><td>B</td><td></td></tr> <tr><td>E</td><td></td></tr> <tr><td>D</td><td></td></tr> <tr><td>L</td><td></td></tr> </table>		A		B		E		D		L									
A																				
B																				
E																				
D																				
L																				
2. LF 2b	Nennen Sie 5 ABEDLs. Erläutern Sie Ihre genannten ABEDLs anhand einer Aktivität. <table border="1" style="width: 100%;"> <tr> <th></th> <th style="text-align: center;">Nennung ABEDL</th> <th style="text-align: center;">Erläuterung der Aktivität anhand eines Beispiels (Bitte einen Satz formulieren)</th> </tr> <tr> <td style="vertical-align: top;">3. LF 2b</td> <td>1.</td> <td></td> </tr> <tr> <td></td> <td>2.</td> <td></td> </tr> <tr> <td></td> <td>3.</td> <td></td> </tr> <tr> <td></td> <td>4.</td> <td></td> </tr> <tr> <td></td> <td>5.</td> <td></td> </tr> </table>			Nennung ABEDL	Erläuterung der Aktivität anhand eines Beispiels (Bitte einen Satz formulieren)	3. LF 2b	1.			2.			3.			4.			5.	
	Nennung ABEDL	Erläuterung der Aktivität anhand eines Beispiels (Bitte einen Satz formulieren)																		
3. LF 2b	1.																			
	2.																			
	3.																			
	4.																			
	5.																			

1. LF 2c	Definieren Sie Demenz:														
3. LF 2c	Nennen Sie 3 Symptome des Relokationssyndroms → Verlegungsstresssyndrom: <div style="border-bottom: 1px solid black; margin-bottom: 5px;">1.</div> <div style="border-bottom: 1px solid black; margin-bottom: 5px;">2.</div> <div style="border-bottom: 1px solid black; margin-bottom: 5px;">3.</div>														
5. LF 2c	Nennen Sie jeweils 2 Maßnahmen, die Frau Mauerhoff helfen können, sich zu orientieren: <table border="1" style="width: 100%; border-collapse: collapse; margin-top: 5px;"> <tr> <th style="width: 5%;"></th><th style="width: 33%; text-align: center;">zeitliche Desorientierung</th><th style="width: 33%; text-align: center;">räumliche Desorientierung</th><th style="width: 33%; text-align: center;">Desorientierung zur eigenen Person</th></tr> <tr> <td style="text-align: center;">1.</td><td style="height: 30px;"></td><td></td><td></td></tr> <tr> <td style="text-align: center;">2.</td><td></td><td></td><td></td></tr> </table>				zeitliche Desorientierung	räumliche Desorientierung	Desorientierung zur eigenen Person	1.				2.			
	zeitliche Desorientierung	räumliche Desorientierung	Desorientierung zur eigenen Person												
1.															
2.															
6. LF 2c	Nennen und begründen Sie je 3 Maßnahmen, die bei der Körperpflege von Menschen mit Demenz beachtet werden müssen: <table border="1" style="width: 100%; border-collapse: collapse; margin-top: 5px;"> <tr> <th style="width: 5%;"></th><th style="width: 30%; text-align: center;">Nennung der Maßnahme</th><th style="width: 65%; text-align: center;">Begründung der Maßnahme</th></tr> <tr> <td style="text-align: center;">1.</td><td style="height: 60px;"></td><td></td></tr> <tr> <td style="text-align: center;">2.</td><td></td><td></td></tr> <tr> <td style="text-align: center;">3.</td><td></td><td></td></tr> </table>				Nennung der Maßnahme	Begründung der Maßnahme	1.			2.			3.		
	Nennung der Maßnahme	Begründung der Maßnahme													
1.															
2.															
3.															